



ФЕДЕРАЛЬНАЯ СЛУЖБА
ГОСУДАРСТВЕННОЙ СТАТИСТИКИ

Оперативные данные по индексу цен производителей промышленных товаров в Ленинградской области



в июле 2023 года



ФЕДЕРАЛЬНАЯ СЛУЖБА
ГОСУДАРСТВЕННОЙ СТАТИСТИКИ

Индексы цен производителей промышленных товаров

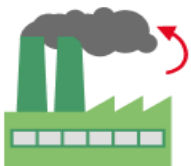
в июле 2023 года

01 ИНДЕКСЫ ЦЕН ПРОИЗВОДИТЕЛЕЙ
ПО ОТДЕЛЬНЫМ ВИДАМ
ЭКОНОМИЧЕСКОЙ ДЕЯТЕЛЬНОСТИ
к предыдущему месяцу

02 ИНДЕКСЫ ЦЕН ПРОИЗВОДИТЕЛЕЙ
ПО ОТДЕЛЬНЫМ ВИДАМ
ЭКОНОМИЧЕСКОЙ ДЕЯТЕЛЬНОСТИ
к декабрю предыдущего года

03 ИНДЕКСЫ ЦЕН ПРОИЗВОДИТЕЛЕЙ
ПО ОТДЕЛЬНЫМ ВИДАМ
ЭКОНОМИЧЕСКОЙ ДЕЯТЕЛЬНОСТИ
к июлю предыдущего года

* Ежемесячные данные оперативной статистики



ИНДЕКСЫ ЦЕН ПРОИЗВОДИТЕЛЕЙ ПРОМЫШЛЕННЫХ ТОВАРОВ

В % К ПРЕДЫДУЩЕМУ МЕСЯЦУ

Июль 2023 г. к июню 2023 г., %



100,4

Индекс цен производителей



102,6

Добыча полезных ископаемых




100,2

Обрабатывающие производства



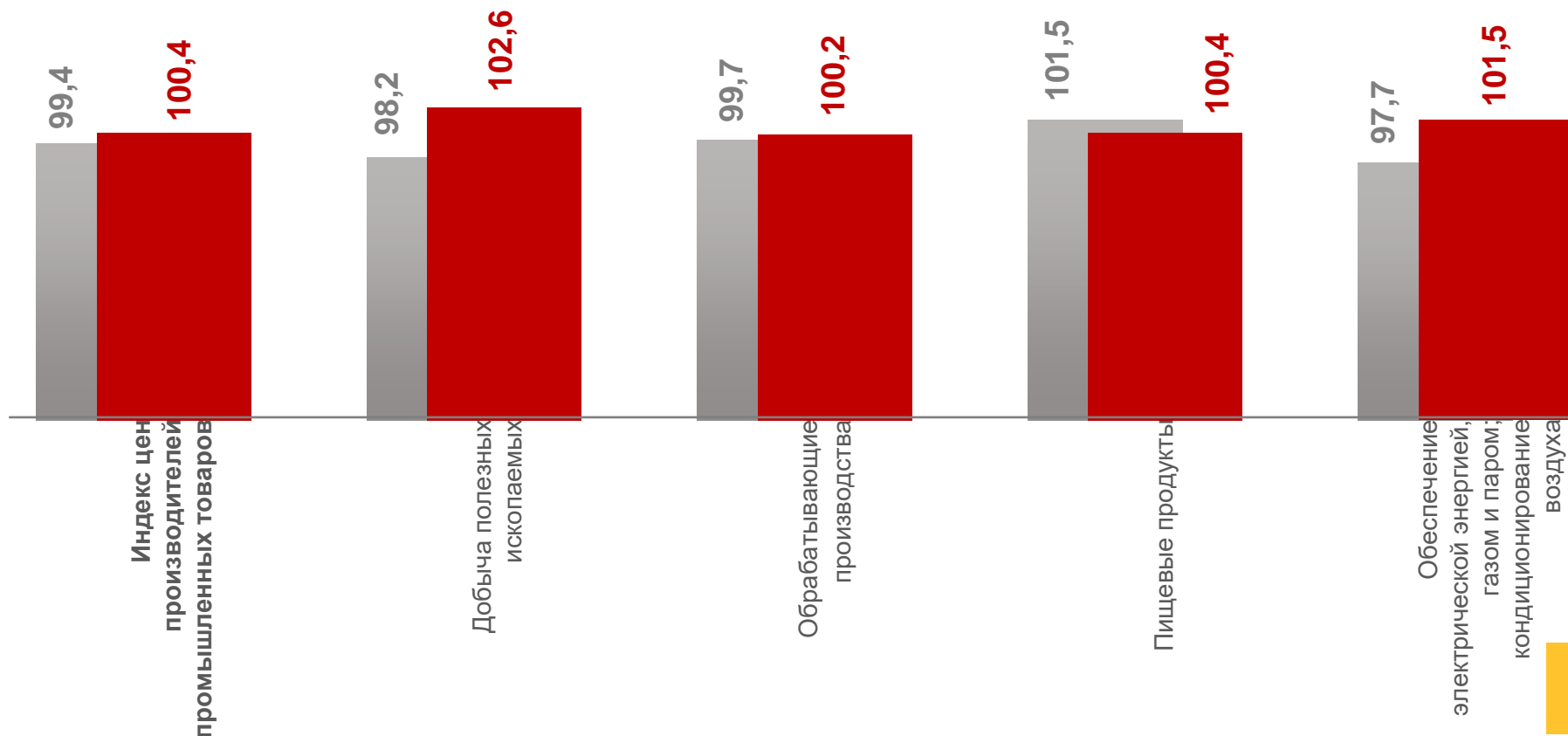
100,4

Пищевые продукты



101,5

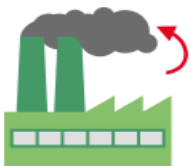
Обеспечение электрической энергией, газом и паром; кондиционирование воздуха



■ Июль 2022 г. к июню 2022 г.

■ Июль 2023 г. к июню 2023 г.





ИНДЕКСЫ ЦЕН ПРОИЗВОДИТЕЛЕЙ ПРОМЫШЛЕННЫХ ТОВАРОВ

В % К ДЕКАБРЮ ПРЕДЫДУЩЕГО ГОДА

Июль 2023 г. к декабрю 2022 г., %



106,2

Индекс цен производителей



113,3

Добыча полезных ископаемых




104,1

Обрабатывающие производства



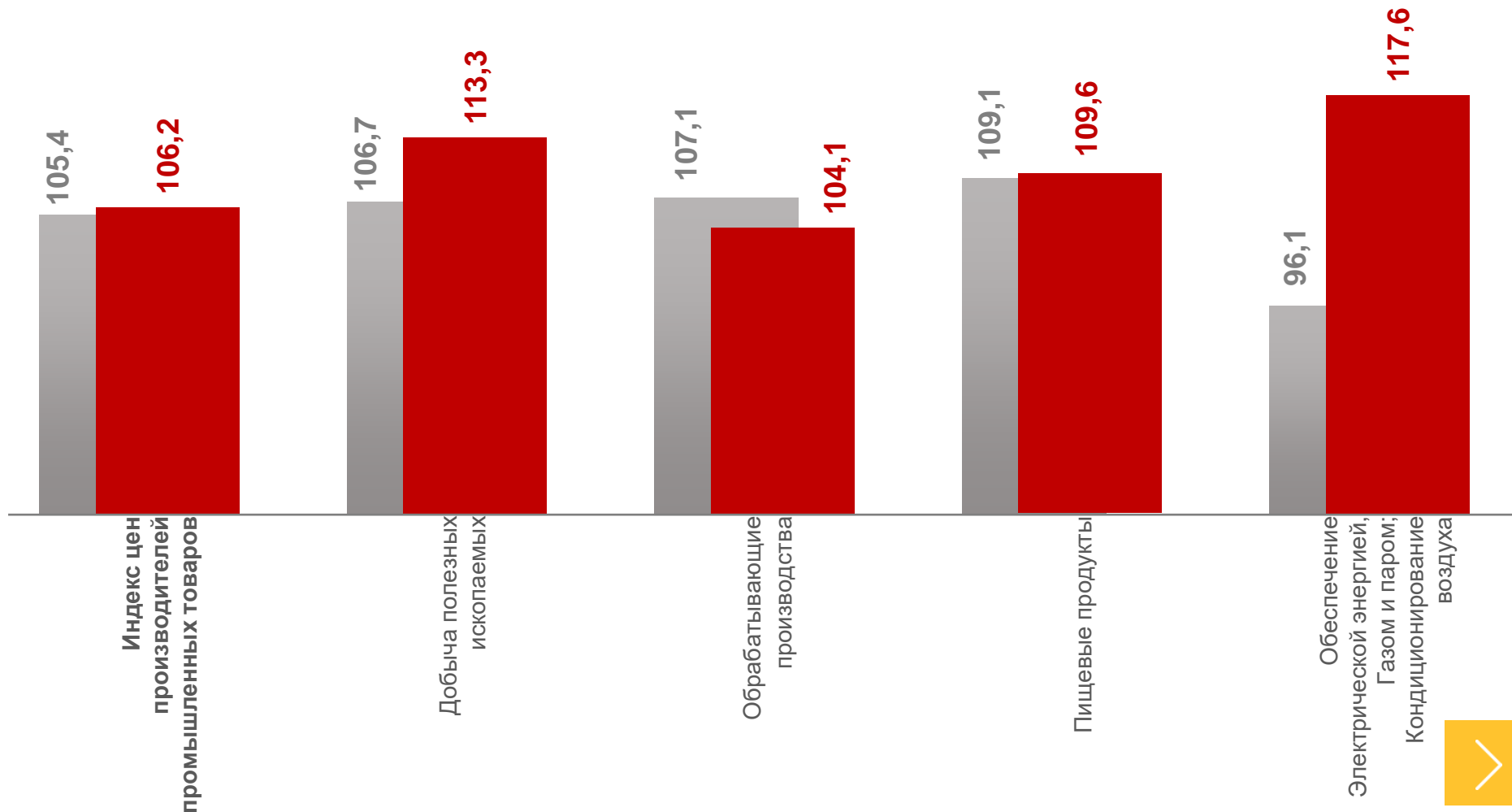
109,6

Пищевые продукты



117,6

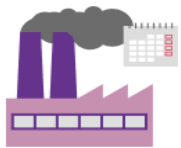
Обеспечение электрической энергией, газом и паром; кондиционирование воздуха



■ Июль 2022 г. к декабрю 2021 г.

■ Июль 2023 г. к декабрю 2022 г.





ИНДЕКСЫ ЦЕН ПРОИЗВОДИТЕЛЕЙ ПРОМЫШЛЕННЫХ ТОВАРОВ В % К ИЮЛЮ ПРЕДЫДУЩЕГО ГОДА

Июль 2023 г. к июлю 2022 г., %



110,7

Индекс цен производителей



126,4

Добыча полезных ископаемых




108,8

Обрабатывающие производства



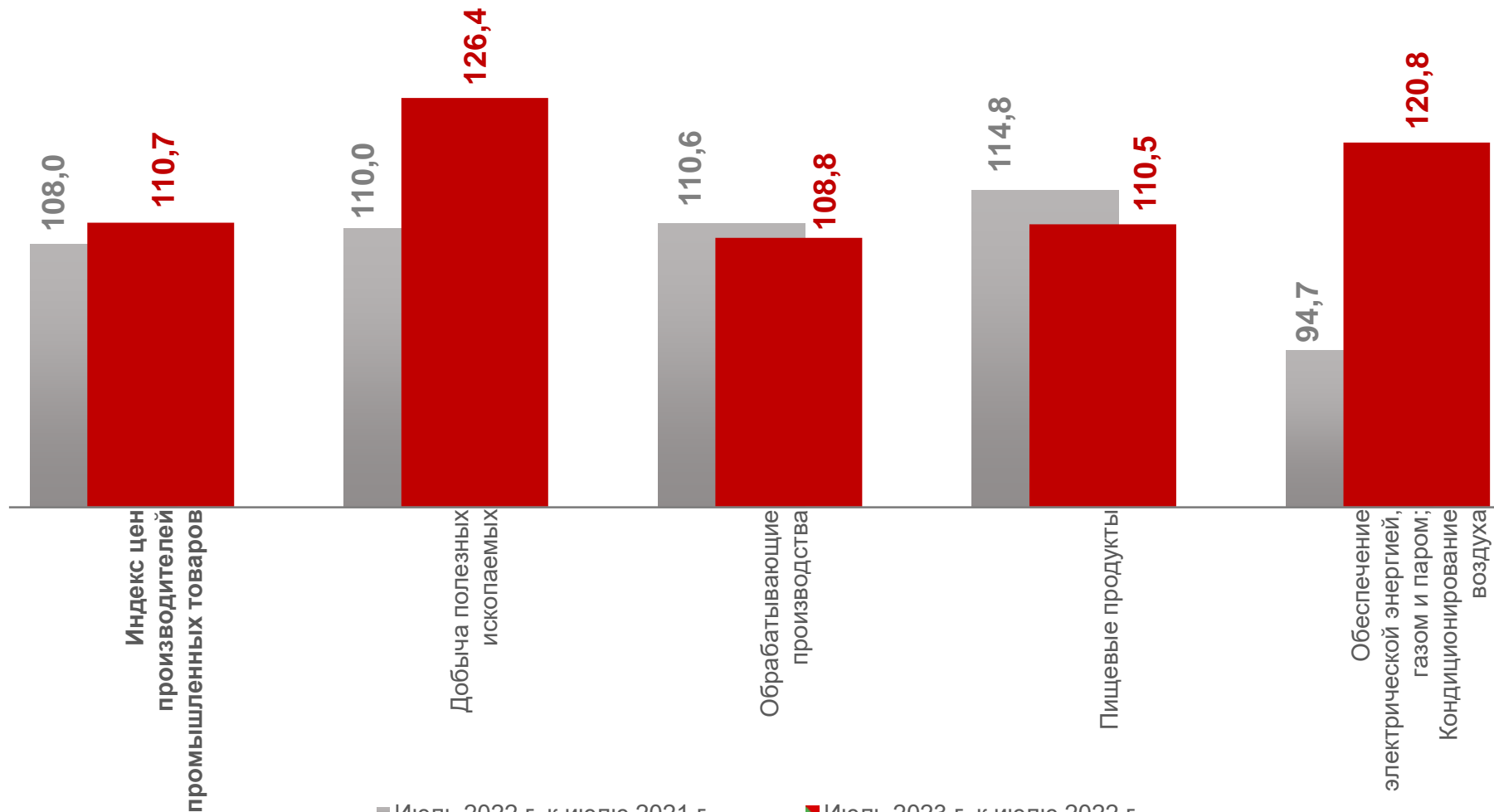
110,5

Пищевые продукты



120,8

Обеспечение электрической энергией,
газом и паром; кондиционирование воздуха



■ Июль 2022 г. к июлю 2021 г.

■ Июль 2023 г. к июлю 2022 г.